

Factsheet (Datenblatt)

WHEB Sustainable Impact Fund



30. APRIL 2022

FONDSZIEL UND ANLAGEPROZESS

Der Fonds konzentriert sich auf die Chancen, die sich durch die Umstellung auf gesunde, kohlenstoffarme und nachhaltige Wirtschaftsformen ergeben. Das Investmentteam wählt aus neun breitangelegten Themen mit starken Wachstumsmerkmalen hochwertige Unternehmen aus, um ein global diversifiziertes Portfolio zu schaffen. Wir entwickeln langfristige Beziehungen zu Unternehmensleitungen, um die besten ökologischen, sozialen und wirtschaftlichen Ergebnisse zu unterstützen.

Allgemeine Fondsinformationen

Auflegungsdatum: 4. Dezember 2020
 Einführungskurs: \$100,00
 Fondsart: UCITS, ICAV
 Handelszeit: 12 Uhr mittags
 T-1 (Dublin)
 Bewertungszeitpunkt des Tageshandels: 17 Uhr T (Dublin)

Indikative Merkmale

Anteile: 40-60
 Erwarteter Tracking Error
 Kursbereich (5 Jahre ex post): 4-8 %
 Durchschnittliche Haltedauer: 4-7 Jahre

Aktuelle Merkmale

Fondsgröße: 91 Millionen \$
 Anteile: 43
 Haltedauer: 5.52¹
 Tracking Error: 7.73²
 Aktive Aktie vs. Benchmark: : 97.49%³

DAS INVESTMENTTEAM

Das Investmentteam ist bei der Aktienauswahl und der finanziellen Performance eines der erfahrensten der Branche mit einem Spitzenplatz bei Analyse und Integration von positiven Auswirkungen sowie bei Faktoren wie Umwelt, Soziales und Governance. Ted Franks, Fondsmanager, arbeitet mit Seb Beloe, Ty Lee, Ben Kluftinger und Claire Jervis in einem Team eng zusammen. Das Team wird von George Latham, Managing Partner und Chief Risk Officer, und Jayne Suttcliffe dem Chair, unterstützt.



Ted Franks
 CA, CFA
 Partner,
 Fonds
 manager



Seb Beloe
 MSc, DIC,
 CEnv
 Partner
 Leiter der
 Forschung
 Nachhaltigk
 eits-analyse



Ty Lee
 CFA
 Stellvertret
 ender
 Fonds-
 manager



**Victoria
 MacLean**
 CFA
 Stellvertret
 ender
 Fonds-
 manager



**Ben
 Kluftinger**
 PhD,
 CFA
 Senior
 Analyst



**Claire
 Jervis**
 CFA
 Senior
 Analyst

Die zehn wichtigsten Beteiligungen zum 30 April 2022

| Aktie | Thema | Beschreibung | Beteiligung |
|---------------------------|------------------------|---------------------------------------------------------------------------------------------------------------------------------------------------------------------------------------------------------------------------------------------------------------------------------------------------------------------------------------------------------------------------------------------------------------------------------------------------------------------------------------------------------------------------------------------|-------------|
| HelloFresh | Wohlbefinden | HelloFresh ist der führende Lieferant von Kochboxen – in entwickelten Märkten auf der ganzen Welt. Die Boxen enthalten frische Zutaten in bereits abgemessenen Mengen. Hierdurch können die Kalorien ganz einfach bestimmt werden, was eine gesunde Ernährungsweise fördern soll. Die Kunden werden mit flexiblen und leicht nachzukochenden Rezepten versorgt, um sich gesünder zu ernähren. Gleichzeitig wird so die Lebensmittelverschwendung reduziert – um ein Drittel gegenüber traditionelleren Modellen der Lebensmittelversorgung. | 3.16% |
| Linde | Umweltdienstleistungen | Versorgt die verarbeitende, petrochemische und elektronische Industrie sowie den Gesundheitssektor mit einer Vielzahl von Gasen. Diese werden in einer Vielzahl von Anwendungen eingesetzt, um Herstellungsprozesse effizienter zu gestalten und schädliche Emissionen zu reduzieren. | 3.11% |
| CSL | Gesundheit | Anbieter von aus menschlichem Blutplasma gewonnenen Produkten zur Behandlung von Blutungsstörungen, Infektionen und Autoimmunerkrankungen. CSL stellt auch Impfstoffe und ähnliche Produkte her, unter anderem für Grippe und Gebärmutterhalskrebs. | 3.09% |
| Royal DSM | Umweltdienstleistungen | DSM ist ein wissenschaftlich orientiertes Unternehmen in den Bereichen Gesundheit, Ernährung und Materialien. Die Firma entwickelt innovative Lösungen, um die Effizienz der globalen Lebensmittelketten zu verbessern und Umweltauswirkungen zu minimieren. | 3.09% |
| Keyence | Ressourceneffizienz | Keyence stellt Sensoren und Messinstrumente für die Fabrikautomation her. Diese Komponenten tragen dazu bei, die Effizienz zu steigern, Energie einzusparen, Verluste zu reduzieren und das Qualitätsmanagement zu verbessern. | 3.04% |
| Danaher | Gesundheit | Ist in einigen der WHEB-Branchen aktiv. Wir zählen das Unternehmen zur Gesundheitssparte, da es medizinische Produkte design und produziert – darunter Instrumente, Software und Diagnostik für neue Medikamente und Intensivstationen. | 2.96% |
| Thermo Fisher Scientific | Gesundheit | Ein führender Anbieter von Analyseinstrumenten, Geräten, Software und Dienstleistungen für Forschung und Diagnostik in der Gesundheitsbranche. | 2.95% |
| Ecolab | Wasserwirtschaft | Globaler Anbieter von Hygieneartikeln, zum Beispiel Waschmittel, für Restaurants, Hotels und Krankenhäuser. Die Produkte brauchen weitaus weniger Wasser als herkömmliche Alternativen, um effektiv zu wirken. | 2.91% |
| Icon | Gesundheit | Unternehmen in der klinischen Forschung, das globale Outsourcing-Dienstleistungen für Unternehmer in den Branchen Pharmazie, Biotechnologie und medizintechnische Geräte bietet. Das Ziel liegt dabei darin, die Entwicklung von Medikamenten und Geräten, die Leben retten und die Lebensqualität verbessern, zu beschleunigen. | 2.91% |
| Advanced Drainage Systems | Wasserwirtschaft | Advanced Drainage Systems ist ein führender Anbieter von Regenwasserbewirtschaftungssystemen in den USA. Die Produkte des Unternehmens sind generell leichter, langlebiger, kostengünstiger und einfacher zu installieren als vergleichbare Alternativen, die aus traditionellen Materialien gefertigt werden. | 2.90% |

Größte Bewegungen im Laufe des Monats in lokaler Währung - Top 3 Performer & Letzte 3 Performer

| Name der Aktie | Performance während des Monats | Was geschah |
|------------------------|--------------------------------|----------------------------------------------------------------------------------------------------------------------------------------------------------------------------------------|
| Smurfit Kappa Group | +2.94% | Hinweise auf eine starke Fähigkeit, die gestiegene Kosteninflation an die Kunden weiterzugeben. |
| CSL Ltd. | +1.92% | Die Ablehnung des Antrags eines Konkurrenten durch die FDA wirkt sich unterstützend aus. |
| Genmab A/S | +1.62% | Starke Umsatzzahlen in Q1 für das wichtige Medikament Darzalex. |
| SolarEdge Technologies | -22.32% | Angesichts der laufenden Untersuchung des US-Handelsministeriums zum Import chinesischer Solarmodule wird ein Rückgang bei den Solaranlagen in den USA befürchtet. |
| JB Hunt Transport | -14.91% | Sorgen über eine mögliche Rezession im Frachtbereich belasten die Aktien von Transportunternehmen. |
| Danaher Corp | -14.39% | Die soliden Ergebnisse in Q1 reichen nicht aus, um die Bedenken der Anleger über einen möglichen zukünftigen Rückgang der mit Covid in Zusammenhang stehenden Einnahmen zu zerstreuen. |

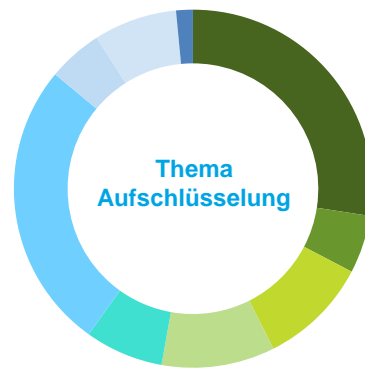
Signifikante Portfolioveränderungen

| Name der Aktie | Kauf oder Verkauf | Thema | Grobe Beschreibung der Gründe für den Kaufs bzw. Verkauf |
|----------------|-------------------|--------------|-----------------------------------------------------------------------------------------|
| LHC Group | Verkauf | Wohlbefinder | Verkauf der LHC Group aufgrund der Ankündigung des Übernahmeangebots von United Health. |

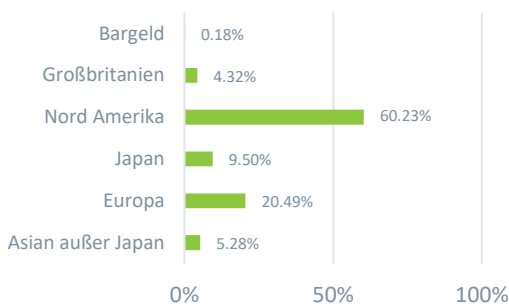
PORTFOLIOANALYSE⁴

Thema Aufschlüsselung

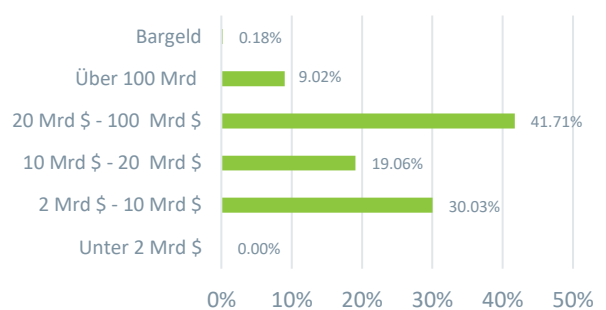
| | |
|---------------------------------------------------------------|---------------|
| ■ Ressourceneffizienz | 27.38% |
| ■ Saubere Energie | 5.23% |
| ■ Umweltdienstleistungen | 9.90% |
| ■ Nachhaltiger Verkehr | 10.21% |
| ■ Wasserwirtschaft | 7.07% |
| ■ Gesundheit | 26.08% |
| ■ Sicherheit | 4.94% |
| ■ Wohlbefinden | 7.50% |
| ■ Ausbildung | 1.51% |
| ■ Bargeld | 0.18% |



Geografische Aufteilung



Marktkapitalisierungsaufteilung



Angleichung an SDGs der UN



Vergleichende Performance⁵ (Die Zahlen sind historisch und Performance in der Vergangenheit ist kein verlässlicher Hinweis auf zukünftige Performance.)

| Kumulierte Performance | 5 Jahre | 3 Jahre | 12 Monate | Bisheriges Jahr | 3 Monate | 1 Monat |
|----------------------------------------------------|---------|---------|-----------|-----------------|----------|---------|
| WHEB Sustainable Impact Fund (C USD) Net 1.03% OCF | NA | NA | -16.75% | -22.82% | -11.40% | -10.08% |
| MSCI Welt-Gesamtrendite (USD) | 62.26% | 34.60% | -3.52% | -13.03% | -8.17% | -8.31% |

Performance des Referenzportfolios⁶ (Die Zahlen sind historisch und Performance in der Vergangenheit ist kein verlässlicher Hinweis auf zukünftige Performance..)

| Kumulierte Performance | 5 Jahre | 3 Jahre | 12 Monate | Bisheriges Jahr | 3 Monate | 1 Monat |
|---------------------------------------|---------|---------|-----------|-----------------|----------|---------|
| Referenzportfolios USD: Net 1.03% OCF | 40.69% | 16.72% | -16.13% | -21.55% | -7.98% | -9.93% |
| MSCI Welt-Gesamtrendite (USD) | 62.26% | 34.60% | -3.52% | -13.03% | -8.17% | -8.31% |

| Einzelne Performance | Apr 2021 – Apr 2022 | Apr 2020 – Apr 2021 | Apr 2019 – Apr 2020 | Apr 2018 – Apr 2019 | Apr 2017 – Apr 2018 |
|---------------------------------------|---------------------|---------------------|---------------------|---------------------|---------------------|
| Referenzportfolios USD: Net 1.03% OCF | -16.13% | 45.86% | -4.59% | 2.86% | 17.39% |
| MSCI Welt-Gesamtrendite (USD) | -3.52% | 45.33% | -4.00% | 6.48% | 13.22% |

AKTIENKLASSEN UND FONDSDATEN

Der WHEB Sustainable Impact Fund ist ein Fonds des ICAV des WHEB Asset Management Fund, eines offenen Umbrella-Fonds mit getrennter Haftung zwischen den Teilfonds, der von der irischen Zentralbank gemäß den OGAW-Vorschriften genehmigt wurde und tägliche Liquidität bietet.

| Aktienklasse | Währung | Aktienkurs | Verwaltungsgebühr ⁷ | ISIN |
|----------------|---------|------------|--------------------------------|--------------|
| A Accumulation | USD | 83.36 | 1.68% | IE00BMBQDM35 |
| A Accumulation | EUR | 95.45 | 1.68% | IE00BMBQDN42 |
| A Accumulation | CHF | 90.56 | 1.68% | IE00BMBQDP65 |
| C Accumulation | USD | 91.36 | 1.03% | IE00BMBQDQ72 |
| C Accumulation | EUR | 105.38 | 1.03% | IE00BMBQDR89 |
| C Accumulation | CHF | 99.65 | 1.03% | IE00BMBQDS96 |
| C Accumulation | GBP | 98.01 | 1.03% | IE00BMBQDT04 |

Stichtage
Jahresbericht 31. Dezember
Zwischenbericht 30. Juni

Fondsmanager:
FundRock Management Company S.A.

Fondsverwalter:
Société Générale Securities Services SGSS
(Ireland) Limited

KONTAKT

Fanny Ruighaver, European Business Development Director
für WHEB Asset Management
Fanny.ruighaver@fundrock.com +31 6158 513 24

FundRock Management Company S.A.

Vertriebspartner von WHEB Asset Management LLP
H2O building, 33, rue de Gasperich
L-5826 Hesperange, Luxembourg

Fußnoten und wichtige Risikowarnungen

¹Der Investmentmanager berechnet die durchschnittliche Haltedauer in Übereinstimmung mit den Anforderungen der Richtlinie UCITS V. Sie wird abgeleitet vom Fonds-Umsatz der letzten 12 Monate zum jeweilige Ende des Monats. Ist ein Großteil des Handelsvolumens durch Zeichnungen und/oder Rücknahmen begründet, kann diese Berechnungsmethode zu sehr langen berichteten Haltefristen führen. Übersteigen die Zeichnungen und Rücknahmen die An- und Verkäufe, kann die Methode sogar dazu führen, dass die angegebene Zahl für den Portfolioumschlag negativ ist. Zum 30. April 2022 betrug die UCITS-Haltedauer, basierend auf der UCITS-Methodologie, 5,52 Jahre. Da das Ergebnis negativ oder über 100 Jahre beträgt, berichten wir darüber in den Fußnoten und nicht auf der ersten Seite des Factsheets. In Zeiträumen, in denen das Ergebnis negativ ist oder über 100 Jahre beträgt, berichten wir darüber in den Fußnoten und nicht auf der ersten Seite des Factsheets. So soll vermieden werden, eine irreführende Zahl zu präsentieren.

²Tracking Error bezieht sich auf die fünfjährige historische Volatilität der durchschnittlichen Überschussrendite gegenüber dem MSCI World Index.

³Aktive Aktie bezieht sich auf die prozentuale Überschneidung zwischen den Gewichtungen des Fonds und des MSCI World Index. Daten zum 30. April 2022, Quelle: Factset.

⁴Die Daten für die Themenaufschlüsselung, geografischen und Marktkapitalisierungsallokationen werden von Factset bereitgestellt. Geringe Abweichungen bei den Zahlen zu den Bargeldanteilen sind möglich.

⁵Der MSCI World Index wird zu Monatsende mit reinvestierten Netto-Dividenden und ohne den Abzug jeglicher Ausgaben (im Gegensatz zum Portfolio) angegeben. Indexdaten werden von MSCI Barra über Bloomberg bereitgestellt und auf der Grundlage eines nicht abgesicherten US-Dollars berechnet.

⁶Das Referenzportfolio ist die FP WHEB Sustainability C Acc Primary Share Class (USD), die nach Abzug von Gebühren auf Mid-to-Mid-Basis berechnet wird. Die Anteilsklasse wurde im Oktober 2018 aufgelegt. Vor diesem Datum ist die Referenz-Anteilsklasse die in USD umgerechnete FP WHEB Sustainability C Acc Primary Share Class (GBP). Die Anteilsklasse wurde im Oktober 2018 aufgelegt.

⁷Die laufenden Kosten und Gebühren wurden zum 1. Januar 2022 reduziert.

Quelle: MSCI. Die MSCI-Daten dürfen nur für Ihren internen Gebrauch verwendet, nicht reproduziert oder in irgendeiner Form neu verbreitet werden und dürfen nicht als Grundlage oder Bestandteil von Finanzinstrumenten oder Produkten oder Indizes dienen. Keine der MSCI-Daten stellt eine Anlageberatung oder Anlageempfehlung (oder Unterlassungsempfehlung) dar und aus diesem Grund darf man sich nicht auf sie verlassen. Historische Daten und Analysen sollten nicht als Hinweis oder Garantie für zukünftige Performanceanalysen, -prognosen oder -vorhersagen dienen. Die MSCI-Daten werden „wie besehen“ zur Verfügung gestellt und der Benutzer dieser Daten übernimmt das gesamte Risiko, sollte er diese Daten in irgendeiner Weise verwenden. MSCI, jede ihrer verbundenen Unternehmen und alle anderen Personen, die an der Zusammenstellung, Verarbeitung oder Erstellung von MSCI-Daten beteiligt sind oder damit in Verbindung stehen (zusammenfassend die „MSCI-Parteien“), lehnen in Bezug auf diese Daten ausdrücklich alle Garantien ab (einschließlich aber nicht beschränkt auf alle Garantien hinsichtlich Originalität, Genauigkeit, Vollständigkeit, Aktualität, Nichtverletzung, Marktgängigkeit und Eignung für einen bestimmten Zweck). Ohne Einschränkung des Vorstehenden haftet irgendeine MSCI-Partei in keinem Fall für direkte, indirekte, besonderer, zufällige, strafbare, Folge- oder andere Schäden (einschließlich, aber nicht beschränkt auf entgangene Gewinne). (www.msci.com)

Zu den Risiken gehören: Der Kurs der Aktien („Aktien“) des WHEB Sustainable Impact Fund („Fonds“) kann steigen oder fallen und möglicherweise erhalten Sie den ursprünglich investierten Betrag aus Gründen, wie nachteilige Markt- und Wechselkursschwankungen, nicht zurück. Die Wertentwicklung in der Vergangenheit ist kein Hinweis auf zukünftige Renditen. Der Fonds investiert in Aktien und ist den Kursschwankungen an den Aktienmärkten ausgesetzt. Er konzentriert sich in bestimmten Sektoren auf Investitionen in mittelständische Unternehmen, so dass seine Wertentwicklung mit dem MSCI World Index (der Benchmark des Fonds) nicht eng korrelieren könnte. Sämtliche Informationen zu Risiken und Investorenrechten finden Sie im englischsprachigen Fondsprospekt unter <https://www.whebgroupp.com/investment-strategy/fund-operations/whebsustainable-impact-fund/>. Die Regelungen zum Thema Marketing können im Rahmen des Meldeverfahrens der Richtlinie zur grenzüberschreitenden Verbreitung bestimmt werden.

Allgemeines: Dieses Informationsblatt („Factsheet“) wird von der WHEB Asset Management LLP („WHEB Asset Management“) herausgegeben. Es dient ausschließlich zu Informationszwecken und stellt einschließlich in den Vereinigten Staaten weder ein Angebot noch eine Aufforderung zum Kauf oder Verkauf von Wertpapieren einschließlich der Aktien des WHEB Sustainable Impact Fund dar. Es sollte in Bezug auf Anteile am WHEB Sustainable Impact Fund oder anderweitig nicht darauf vertraut werden, eine Investitionsentscheidung zu treffen; eine solche Investitionsentscheidung sollte nur auf der Grundlage der Unterlagen des Fonds und einer angemessenen fachlichen Beratung getroffen werden. Dieses Factsheet stellt keine Beratung irgendeiner Art, keine Anlagenforschung oder Rechercheempfehlung dar. Es ist ein kurz zusammengefasstes Formular und kann ohne Vorankündigung geändert werden. Die dargestellte Performance berücksichtigt keine Provisionen und Kosten, die bei der Zeichnung und Rücknahme von Aktien anfallen. WHEB Asset Management hat dieses Factsheet mit angemessener Sorgfalt erstellt, unter anderem, indem zuverlässige Quellen genutzt wurden, kann jedoch in Bezug auf seine Genauigkeit, Zuverlässigkeit oder Vollständigkeit oder ob zukünftige Ereignisse eintreten könnten oder nicht, keine Zusicherungen oder Gewährleistungen geben. Dieses Factsheet wird nur den Empfängern zur Verfügung gestellt, die es in Übereinstimmung mit den geltenden Gesetzen, Vorschriften und Regeln und verbindlichen Leitlinien der Regulierungsbehörden rechtmäßig erhalten dürfen. WHEB Asset Management LLP ist in England und Wales unter der Nummer OC 341489 eingetragen und hat seinen Sitz am 7 Cavendish Square, London, W1G 0PE. WHEB Asset Management LLP ist von der Financial Conduct Authority mit der Firmenreferenznummer 496413 zugelassen und wird von ihr reguliert. Der Fondsmanager ist FundRock Management Company S.A., von der luxemburgischen Aufsichtsbehörde für die OGAW-Verwaltungsgesellschaft autorisiert und reguliert, mit Sitz in 33, rue de Gasperich, L-5826 Hesperange, Grand-Duchy of Luxembourg.

Der Vertreter in der Schweiz ist die ACOLIN Fund Services AG, Leutschenbachstrasse 50, CH-8050 Zurich, während die Zahlstelle die NPB Neue Privat Bank AG, Limmatquai 1/am Bellevue, P.O. Box, 8024 Zurich ist. Die relevanten Dokumente wie der Prospekt, das wesentliche Anlegerinformationsdokument (KIIDs), die Statuten sowie die Geschäfts- und Halbjahresberichte können beim Vertreter in der Schweiz kostenlos angefordert werden.

Der Ursprungsstaat des Fonds ist Irland.

Der Fonds ist für den Vertrieb an professionelle Anleger in Österreich, Dänemark, Frankreich, Deutschland, Italien, Luxemburg, den Niederlanden, Norwegen, Singapur, Schweden und dem Vereinigten Königreich registriert und für das Angebot an Privatanleger in der Schweiz registriert.

Der Fonds steht auch professionellen Anlegern in Belgien und Hongkong zur Verfügung. Er steht Anlegern mit Sitz in den USA nicht zur Verfügung. Das ist ein Werbepapier.